

Darujme vzdelanie každému dieťaťu

Škola priateľská k deťom aj počas online vzdelávania
Fundraisingová výzva namiesto zbierky v uliciach



Pozývame Vás v rámci programu ŠKOLA PRIATEĽSKÁ K DEŤOM do online fundraisingovej výzvy namiesto zbierky v uliciach.

- **Deti a mladí ľudia môžu pomôcť iným deťom vo svete**
- **Môžu sa stať na chvíľu našimi influencerami**
- **Môžu byť kreatívni**
- **A môžu sa pri tom veľa naučiť**

Zapojte sa spolu s nimi do výzvy ANNY
KAROLÍNY SCHMIEDLOVEJ

<https://www.unicef.sk/clanky/462-vyzva-uspesnej-tenistky-anny-karoliny-schmiedlovej/>

Výzva úspešnej tenistky Anny Karolíny Schmiedlovej

<https://www.unicef.sk/clanky/462-vyzva-uspesnej-tenistky-anny-karoliny-schmiedlovej/>

Pozývame Vás do fundraisingovej výzvy namiesto zbierky v uliciach.

Deti a mladí ľudia tak môžu pomáhať aj z domu.

Čas trávený na sociálnych sieťach využijú pre dobrú vec.



Zdieľajte túto fundraisingovú výzvu spolu so žiakmi a študentmi akýmkoľvek kreatívnym spôsobom na sociálnych sieťach:

<https://unicefslovensko.darujme.sk/slovenska-nadacia-pre-unicef-28962/>

SPOLU TAK POMÔŽEME VZDELÁVAŤ DETI V HUMANITÁRNYCH KRÍZACH.

Alebo si ako škola či tím vytvorte vlastnú výzvu.

Ako si vytvoriť darcovskú výzvu?

Kliknite na: <https://unicefslovensko.darujme.sk/p2p/nova/>



The image shows a digital interface for creating a donation campaign. The background is a vibrant photo of a large group of diverse children, many of whom are smiling and waving their hands. Overlaid on this is a white form with a blue header containing the UNICEF logo and the slogan 'JEDNÁ SAŽIE MAJÚ'. In the top right corner of the form area, there is a button labeled 'Prihláste sa'. The main heading of the form reads '3 kroky za 5 minút na vytvorenie darovacej výzvy'. Below this, there is a short introductory paragraph: 'Vytvorte si vlastnú darcovskú výzvu, sirtu ju medzi svojimi priateľmi a známymi a pomôžte nám získať ďalšie dary. Ďakujeme!'. The form includes a text input field for the campaign name, a dropdown menu for the target amount (currently set to 300) and a currency selector (currently set to €). There are two checkboxes for terms and conditions: 'Súhlasím s podmienkami používania DARUJME.sk' and 'Potvrdzujem, že som bol informovaný o spracovaní osobných údajov v systéme DARUJME.sk'. A prominent blue button at the bottom of the form says 'VYTVORTE VÝZVU'. At the very bottom, there are two small links: 'Čo sú darovacie výzvy?' and 'Úspešná kampaň krok za krokom'.

1. Vymyslíte so svojimi žiakmi/študentmi názov kampane.



2. Dohodnite sa na sume, ktorú chcete v rámci výzvy vyzbierať.



3 kroky za 5 minút na vytvorenie darovacej výzvy

Vytvorte si vlastnú darovskú výzvu, šírte ju medzi svojimi priateľmi a známymi a pomôžte nám získať ďalšie dary. Ďakujeme!

Ako sa bude volať vaša kampaň?

Cieľová suma – koľko chcete vyzbierať

 €

Súhlasím s [podmienkami používania DARUJME.sk](#)

Potvrdzujem, že som bol informovaný o [spracovaní osobných údajov v systéme DARUJME.sk](#)

VYTVORTE VÝZVU ➔

[Čo sú darovacie výzvy?](#)

[Úspešná kampaň krok za krokom](#)

Zaregistrujte sa

Tu zadajte, či ide o materskú,
základnú, strednú školu
alebo akúkoľvek inú školu.
Tu zadajte ulicu a číslo

Tu zadajte e-mailovú
adresu autora výzvy

Tu zadajte heslo



Naspäť

Vytvorenie konta


Meno

Priezvisko

E-mailová adresa

Heslo

ZAREGISTRUJTE SA ↻

 Prihlásenie Facebook

Upravte si výzvu podľa svojho gusta



Úprava Vašej výzvy

Kedykoľvek môžete zmeniť oficiálny názov Vašej výzvy.

Kedykoľvek môžete nastaviť výšku sumy, ktorú chcete v rámci výzvy vyzbierať. Tu odporúčame začať s nižšou sumou a v prípade, že sa k nej výrazným spôsobom priblížite, môžete nastaviť vyšší limit.

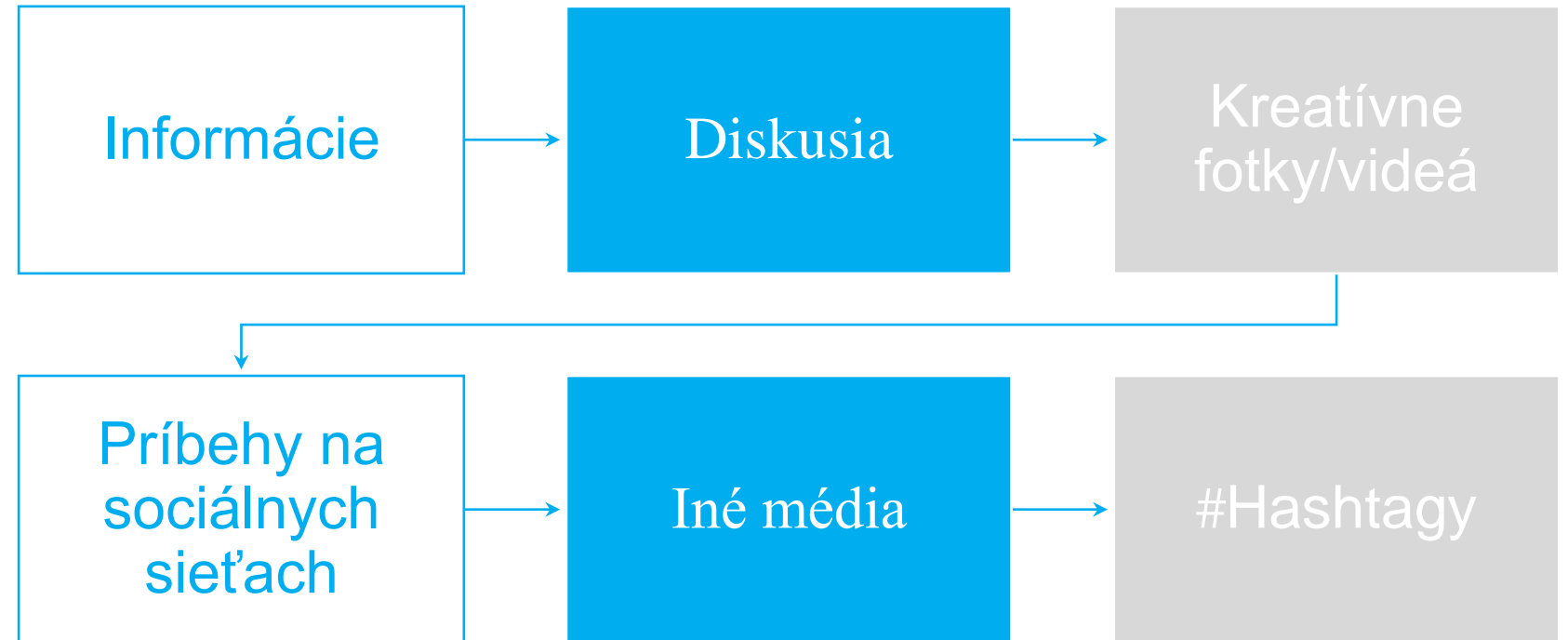
Môžete si zvoliť dĺžku konania výzvy, pričom existuje horná a dolná hranica.

So svojimi študentmi môžete vytvoriť vlastný text, ktorým oslovíte prispievateľov k tomu, aby pomohli dobrej veci. Do jadra výzvy môžete okrem písma pridávať aj fotky a videá.

Taktiež si v spodnej časti môžete so svojimi študentmi vybrať jednu z piatich titulných fotiek, ktoré sa zobrazia v hornej časti Vašej výzvy.



Propagujte svoju výzvu, aby bola úspešná



01

Hľadajte informácie

Skôr ako sa študenti zapoja do výzvy na sociálnych sieťach, mali by mať k dispozícii viac informácií o tom, s akými problémami sa stretávajú deti vo svete. Pripravili sme pre Vás sériu vzdelávacích videí o pomoci pod názvom Chcem pomáhať.



Pozrite si upútavky k videám z programu **CHCEM POMÁHAŤ**

(odporúčaný vek 13+)

Tento zoznam obsahuje linky na upútavky m vzdelávacím videám. Celé vzdelávacie videá nájdete v príručke Chcem pomáhať ...

Vzdelávanie v čase krízy	https://youtu.be/IEILzlrmyi8
Škola v čase vojny	https://youtu.be/QD5rVwVYiuE
Detskí vojaci	https://youtu.be/m-UWYuddzMU
Chcem pomáhať a šport v pomoci	https://youtu.be/likSN1TeSgg
Podvýživa	https://www.youtube.com/watch?v=Dumdi7WU LRk&feature=emb_logo
Inovácie v pomoci	https://youtu.be/ZJ0NfftFveU
Migrácia	https://youtu.be/OKX1Mup4av8
Šikana	https://youtu.be/J2OgFVDSJCU
Film a divadlo	https://youtu.be/zTfyT0MFLZc
Sumaya	https://www.youtube.com/watch?app=desktop&v=KGyviXZLwJA&feature=emb_logo

02

Diskusia

K diskusii so študentmi môžete využiť prezentácie, videá, publikácie od UNICEFu, alebo pozvite hosťa zo Slovenskej nadácie pre UNICEF, ktorý povedie diskusiu osobne alebo online (podľa možností).



Diskusia

Informácie o tom, ako požiadať o zorganizovanie hodiny na Vašej škole s pomocou tímu Slovenskej nadácie pre UNICEF, nájdete aj tu: <https://www.unicef.sk/skoly/128--skola-priatelka-k-detom-2020-2021/>

1 Podklady na diskusiu

Nájdete v publikácii:

<https://www.unicef.sk/skoly/88-stredne-skoly/>

3 Požiadajte o online hodinu

Ak nie je návšteva na škole možná, spojiť sa vieme aj online:

Požiadajte tu:

https://docs.google.com/forms/d/1Es_btKJVXz1lQSI_QzmZHJMqbF19W16Vd59Ozq85Yso/edit

2 Požiadajte o prezentáciu na škole

Radi urobíme hodinu za vás.

Požiadajte tu:

https://docs.google.com/forms/d/1Es_btKJVXz1lQSI_QzmZHJMqbF19W16Vd59Ozq85Yso/edit

4 Kontaktujte koordinátora pre školy

Koordinátor: Filip Mroč

0918 795 576

fmroc@unicef.sk

03

Kreatívne videá alebo fotky

Študenti môžu pripraviť pre svoje sociálne siete alebo školy zaujímavé fotky, videá alebo banery s výzvou.



Inšpiratívne banery

SPOLOČNE
MŮŽEME ZMENIŤ
SVET

DARUJME
DEŤOM
VZDELANIE



Naskenuj ma

viac informácií nájdete na
stránke <https://bit.ly/3nUcmt4>



© UNICEF/UNI317905

*Darujme deťom
vzdelanie*

viac info

DARUJME VZDELANIE KAŽDÉMU DIEŤAŤU

VÝZVA ÚSPEŠNEJ TENISTKY ANNY KAROLÍNY SCHMIEDLOVEJ

DARUJME DEŤOM VZDELANIE A ONI NÁM TO VRÁTIA V BUDÚCNOSTI.
DARUJME AJ IM TO, ČO MY UŽ MÁME: **ŠKOLU, PRIATELSKÚ K DEŤOM.**

PRIDAŤ K VÝZVE SA MÔŽETE NA

<https://unicet.slovensko.darujme.sk/>
slovenska-nadacia-pre-unicet-28962/

ĎAKUJEME, ŽE NÁM POMÁHATE POMÁHAŤ

Inšpiratívne videá



<https://www.youtube.com/watch?v=XsxtuOkZA0Q&t=7s>

04

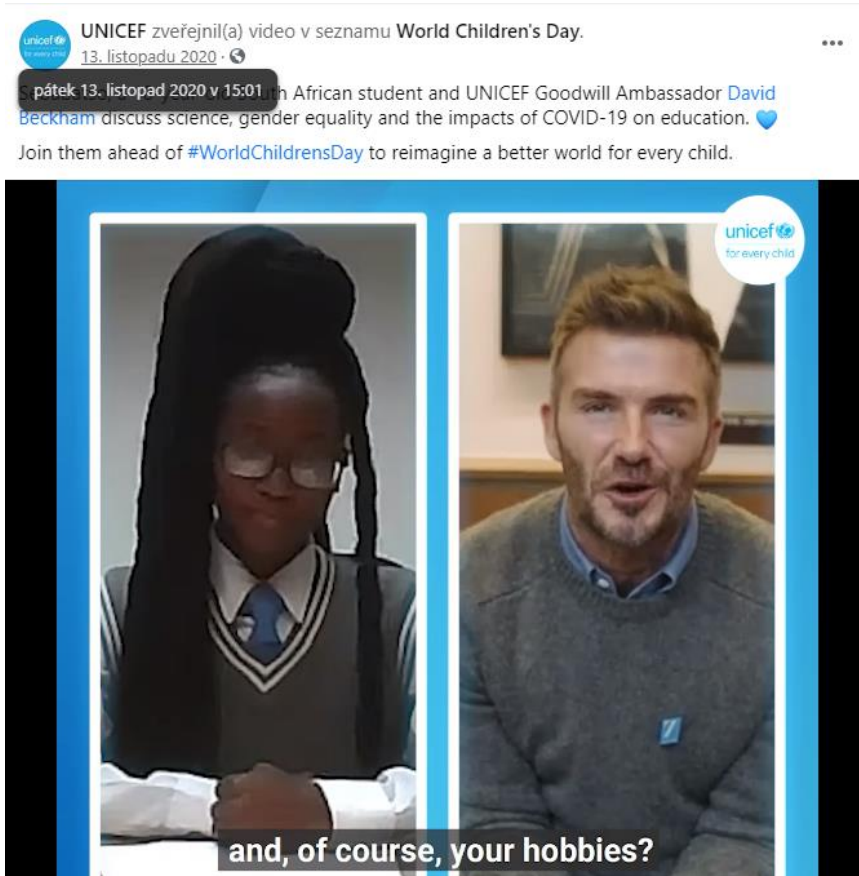
Posty na sociálnych siet'ach

Študenti ešte nezarábajú, ale môžu pozvať dospelých, aby sa zapojili do výzvy a prispeli na pomoc deťom vo svete. A využiť môžu to, v čom sú lepší ako dospelí: Sociálne siete.



Inšpiratívne posty na sociálnych siet'ach

Študenti sa môžu vžiť do role influencerov a na jeden deň byť vyslancami dobrej vôle. Takýmto spôsobom pomáha UNICEFu napríklad David Beckham, Millie Bobby Brown, Orlando Bloom alebo viaceré slovenské celebrity.



Miro Jaroš
20. listopadu 2020 · 🌐

Aha! 😊
Vedeli ste, že 3 € pomôžu v jeden deň nakŕmiť 3 podvýživnené deti? Ak pošlete sms v cene 3 € s textom DOBRY POCIT na číslo 844 pomôžete. Ďakujem, že idete do toho so mnou 🙌 Zdieľajte, a kto pridá do komentárov foto platby, dostane odo mňa srdiečko. A možno aj dve:) [Unicef Slovensko](#) [#arasidovapasta](#) [#galgan](#)

Inšpiratívne posty na sociálnych siet'ach

Unicef Slovensko
Published by Katarína Žigmundová Šmigáňová · 9 December 2020

"PRAVÁ AFRICKÁ VEČERA"

V mnohých krajinách tretieho sveta sú žiaľ prázdne taniere realitou, a nielen na večeru...

Kampaň DARUJ DOBRÝ POCIT je o pomoci podvyživeným deťom. Prispieť môžete aj Vy formou SMS (1 SMS=3 EUR) na číslo 844 alebo cez www.darujdobrypocit.sk ... See more



1,723 People reached 44 Engagements [Boost Post](#)

8:28 | 0,1KB/s



20.11. Svetový deň detí

Zobraziť štatistiky [Propagovať](#)

Páči sa to používateľovi unicefberlin a 36 ďalším unicef_sk SVETOVÝ DEŇ DETÍ

Každé dieťa si zaslúži to najlepšie!

- Pošli SMS s textom "Dobry pocit" na číslo 844 a daruj tak 3 deťom budúcnosť dnes. (Cena spätnej SMS je 3€) #prekazdedieťa

#worldchildrensday #svetovydendeti #unicef #unicefslovensko #unicefsk #prekazdedieta


Zobrazíť všetky komentáre (2)

20. novembra 2020



Unicef Slovensko
Published by Mirka Badinská · 13 November 2020

Nie, bezohľadnosť nie je vôbec „IN“. Naopak, „IN“ je DOBRÝ POCIT. Pošli SMS s textom DOBRÝ POCIT na číslo 844 a za 3€ pomôž UNICEFu nasýtiť 3 podvyživené deti. ĎAKUJEME.



1,828 People reached 94 Engagements [Boost Post](#)

05

Iné médiá

Študentský rozhlas, študentská televízia,
blogy, články, informácie na webovej stránke.
Podeľte sa o výzvu s každým!

Príklad:

<https://unicef.blog.sme.sk/c/549782/aj-studenti-pomahaju-s-unicef-podporit-vzdelanie-deti.html>



Inšpiratívne nápady od Junior Ambasádorov

UNICEF

U nás na škole by sa dala výzva zdieľať určite na mnohých miestach:

- **na stránke školy**
- **na Instagramovom profile školy,**
- **na Instagrame školského komunitného centra**
- možno, že by to mohla **zdieľať aj naša školská psychologička**, ona každý deň zdieľa nejaký príspevok,
- študenti môžu doma **vytvoriť nejaký plagát/obrázok s touto témou, podeliť sa s tým ako oni pomáhajú každý deň...** ide len o to, aby sa to dostalo do povedomia čo najväčšiemu počtu ľudí

Máme projekt s názvom Šálka Diskusie, kde by sme rozhodne mohli pripraviť informačné príspevky na Instagram a výzvu zdieľať s tým, že by sme si ale asi vytvorili vlastný dizajn pre príspevky, ktorý by viac sedel s našou instagramovou témou a poslali do tímu UNICEF na odsúhlasenie. Momentálne, keď nemôžeme organizovať fyzické diskusie, by sme sa zamerali hlavne na šírenie informácií cez náš Instagram a téma UNICEFu by určite mnohých zaujímala.

Škola, ktorá vyzbiera najviac/bude najviac aktívna - zapojí veľa študentov, bude výzvu naozaj propagovať, môže vyhrať online/osobné stretnutie s Annou Karolínou Schmiedlovou. Možno by to mohlo byť formou diskusie, kde by bola ona a ešte niekto z UNICEFu s tým, že by najprv mohol prebiehať rozhovor medzi nimi, a potom by sa mohli zapojiť študenti/učitelia so svojimi otázkami.

Junior Ambasádorka Zuzka

**Pri postoch na sociálnych siet'ach môžete využiť
aj napríklad tieto inšpiratívne videá:**

https://www.youtube.com/watch?v=ilEx79C7hW4&feature=emb_title

https://www.youtube.com/watch?v=op7AuH0l_Ec&feature=youtu.be

06

Hashtagy

Pri propagácii na sociálnych sieťach označte UNICEF Slovensko. Dáte nám tak o sebe vedieť.

@unicefslovensko

Použite hashtagy:

#unicefslovensko

#derujmevzdelaniekazdemudietatu

#pomáhampomáhať

Vymyslite ďalšie hashtagy **



Ďakujeme,

že nám pomáhate nám pomáhať.

unicef 
pre každé dieťa

Tím Slovenskej nadácie pre UNICEF 2021
skoly@unicef.sk